



GUIDE D'UTILISATION

FORUM ENTREPRISES VIRTUEL
GUIDE CANDIDAT



Bienvenue sur votre Guide !

Félicitations, vous allez participer au Salon Virtuel du recrutement qui se déroulera du 27 au 28 mars 2024. Ce guide vous accompagnera tout au long des étapes à venir. Le Forum est divisé en plusieurs phases, chacune requiert des actions différentes de votre part.

01/03

11/03

27 & 28 / 03

FIN DU FORUM

Phase de préparation

Vous êtes candidat :

- Mettez à jour votre profil
- Importez votre CV

Les recruteurs / exposants :

- Mettent à jour leurs stands
- Déposent leurs offres
- Choisissent leurs créneaux

Phase de mise en relation

Vous êtes candidat :

- Consultez les offres
- Postulez et demandez des entretiens libres

Les recruteurs / exposants :

- Consultent la CVthèque
- Sélectionnent leurs candidats favoris et provoquent des entretiens

Phase de rencontres

Vous êtes candidat :

- Débutez vos entretiens
- Échangez avec les recruteurs

Les recruteurs / exposants :

- Gèrent les candidatures à leurs offres
- Réalisent leurs entretiens

Préparez votre Forum

Utilisez tous les outils à votre disposition pour faire de ce Forum un succès

Phase de préparation



Inscrivez-vous au Forum



Mettez à jour vos informations professionnelles



Ajoutez votre CV en une fois



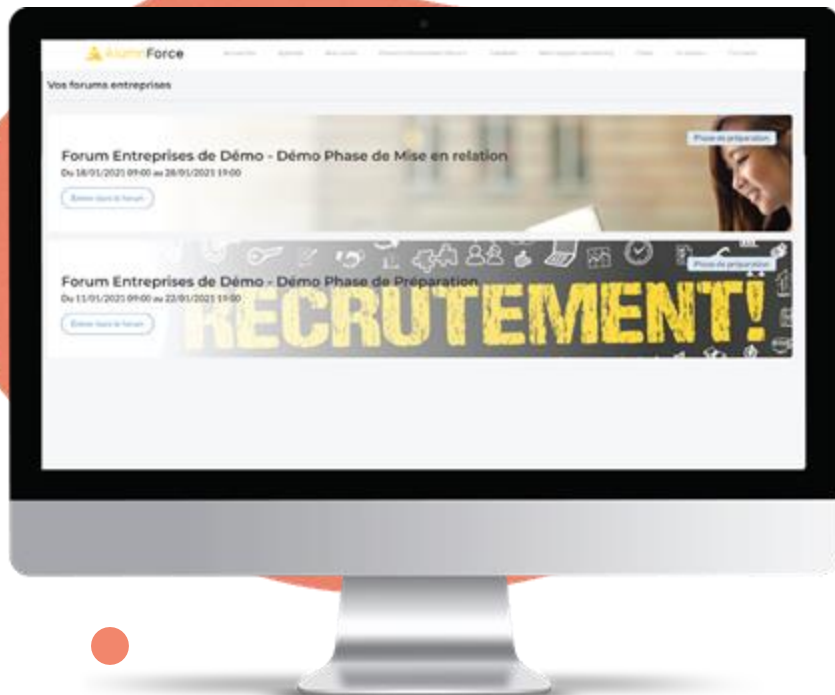
Postulez aux offres et demandez des entretiens

1er étape

Valider votre inscription aux espaces du Forum

En un simple clic, veuillez valider votre participation au forum virtuel

- Vous avez reçu ou allez recevoir un mail vous invitant à rejoindre le Forum de l'alternance – Espace "XXX". Un lien est contenu dans ce mail afin de vous diriger vers la page d'accueil des forums.
- Sélectionnez le ou les espaces auxquels vous souhaitez vous inscrire.
- En cliquant sur **"S'inscrire en tant que candidat"** votre inscription est validée
- N'oubliez pas d'activer votre profil sur la plateforme pour pouvoir accéder aux espaces.

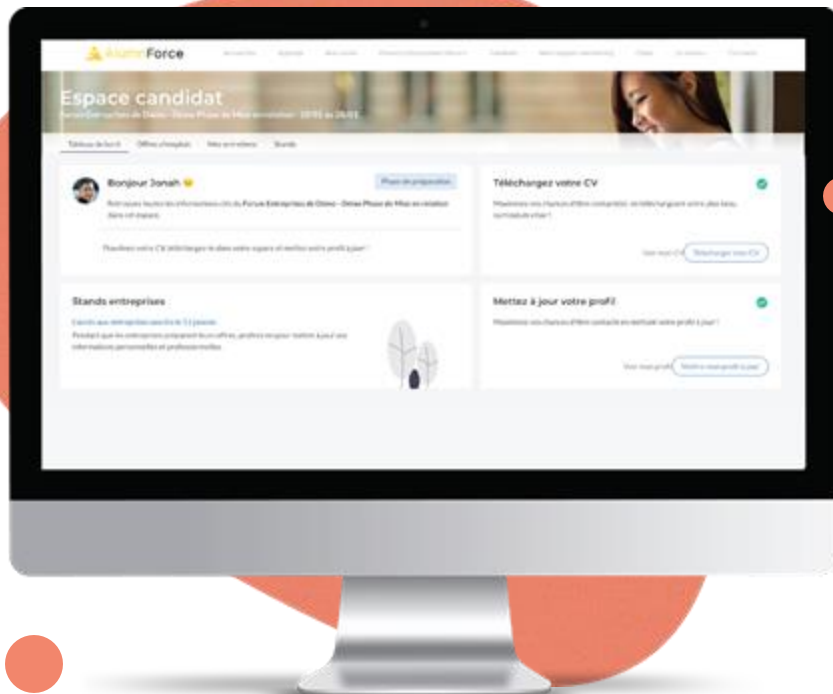


2ème étape

Complétez vos informations professionnelles

Veillez renseigner vos coordonnées, moyens de contacts et mettre à jour votre CV

- ➔ Arrivé sur le **Tableau de Bord** veuillez mettre à jour l'ensemble de vos informations.
- ➔ **1. Profil candidat / visiteur** : En cliquant sur votre Profil, vous pouvez mettre à jour vos informations professionnelles (Photo de profil, compétences, poste recherché, expériences, etc).
- ➔ **Ajouter votre CV** : En cliquant sur "Téléchargez votre CV", vous pouvez lier votre CV. Une fois ajouté, il sera sélectionné automatiquement lorsque vous postulez aux offres, avec possibilité de le modifier selon l'offre.
- ➔ **Stands** : L'accès aux offres est fermé. La date d'ouverture est indiquée.

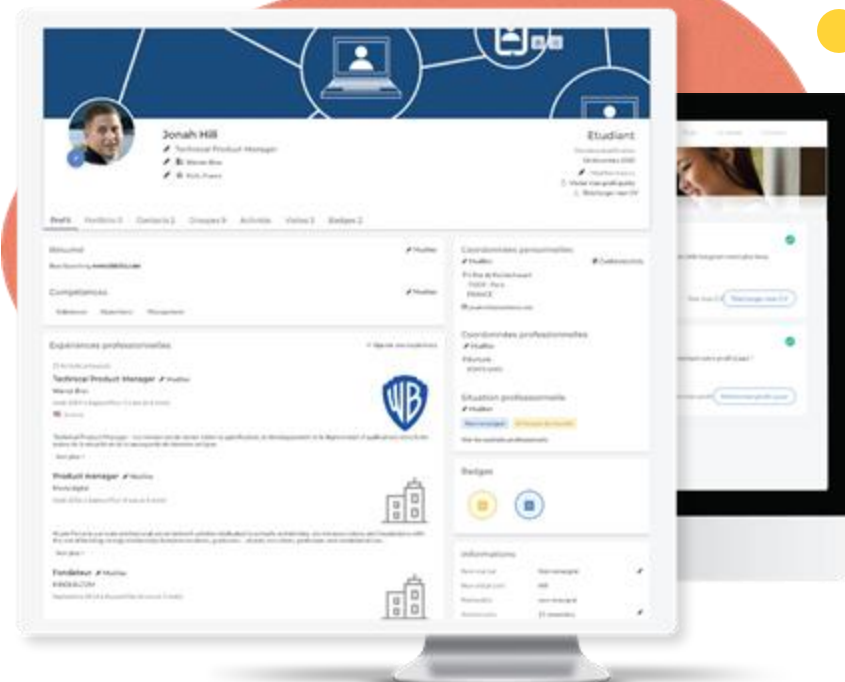


2ème étape

Complétez vos informations professionnelles

1. Profil Candidats / Visiteur : En cliquant sur votre Profil, vous pouvez mettre à jour vos informations professionnelles (Photo de profil, compétences, poste recherché etc..)

- ➔ Vous pouvez ici mettre à jour votre photo de profil, vos **compétences**, vos **expériences professionnelles** ainsi que vos **formations complémentaires**.
- ➔ **Vérifiez également que vos coordonnées et informations de contact sont bien à jour. Cela permettra aux recruteurs de vous contacter après le forum.**
- ➔ Vous pouvez modifier toutes les informations de votre profil de la même manière que sur la plateforme.
- ➔ N'oubliez pas de bien enregistrer vos modifications



3ème étape

Attendez l'ouverture du forum

Votre profil est prêt, le lancement est imminent

- Avant le lancement officiel du forum, les offres ne sont pas encore accessibles.
- Dans l'encart "**Stands**" : la date du début de la mise en relation est indiquée. Vous pourrez, à partir de cette date, contacter les recruteurs / exposants.
- Profitez de ce moment de préparation pour avoir un profil complet qui augmentera vos chances d'être contacté par un recruteur / exposant.

Stands entreprises

L'accès aux entreprises ouvrira le 11 janvier.

Pendant que les entreprises préparent leurs offres, profitez-en pour mettre à jour vos informations personnelles et professionnelles.



Planifier vos entretiens

Préparez votre planning d'entretiens

Phase de mise en relation



Validez votre profil et votre CV



Consultez les offres disponibles et proposez des entretiens aux recruteurs / exposants

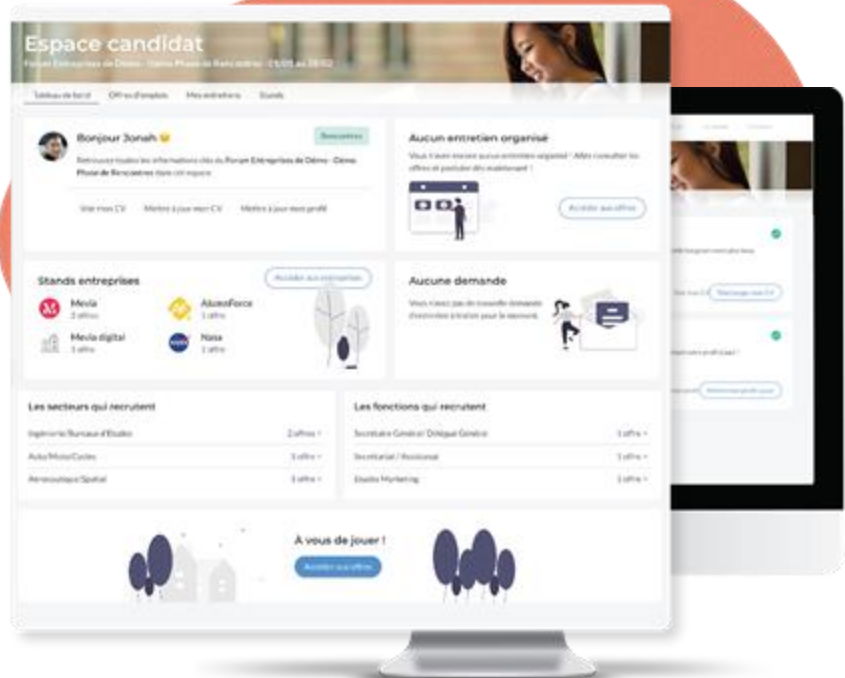


Restez à jour et maximisez vos chances de trouver votre prochaine opportunité professionnelle

Découvrez les offres et proposez des entretiens

Préparez vos candidatures, suivez les offres disponibles et proposez des entretiens

- Lorsque le forum est lancé, vous pourrez **postuler aux offres disponibles**
- Vous trouverez alors sur votre **Tableau de bord** un espace réservé aux candidatures effectuées, et aux demandes d'entretien de la part des recruteurs / exposants
- Vous pouvez également voir les stands, les offres disponibles ainsi que les **secteurs et fonctions qui recrutent le plus**
- Suivez vos **candidatures** et sélectionnez les offres qui vous **intéressent**



Découvrez les offres et proposez des entretiens

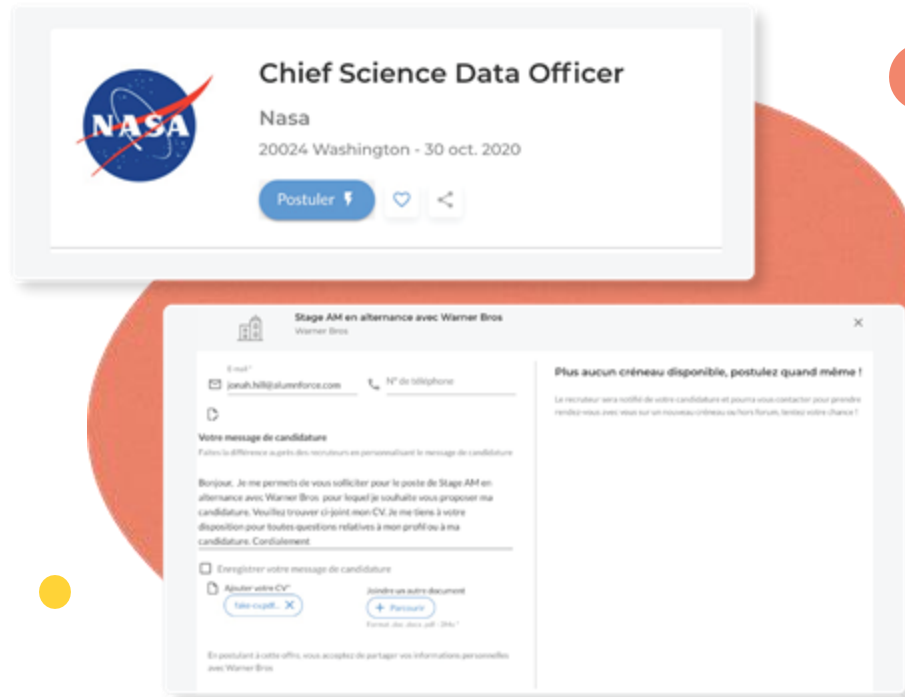
Préparez vos candidatures, suivez les offres disponibles et proposez des entretiens

→ Pour les offres, il vous suffit de cliquer sur "Postuler" sous le titre de l'offre. Le CV uploadé lors de la phase de préparation sera **automatiquement récupéré**, vous avez la possibilité de le modifier selon l'offre si nécessaire.

→ Les **créneaux disponibles** seront affichés, et vous pourrez sélectionner celui qui vous convient le mieux. Si aucun créneau n'est disponible, vous pouvez tout de même **postuler à l'offre** : le recruteur / exposant sera notifié et pourra revenir lui-même vers vous.

→ Un recruteur / exposant a la possibilité, si votre candidature ne lui convient pas, de **décliner votre demande d'entretien**. Si c'est le cas, vous recevrez une notification

→ Lorsque vos entretiens sont définis, vous serez prêt à les réaliser le **jour J**




Profitez de **activement** votre Forum

Concrétisez vos entretiens et développez

votre réseau

Phase de rencontres



Réalisez vos entretiens



Consultez les offres disponibles et continuez à proposer des entretiens aux recruteurs / exposants

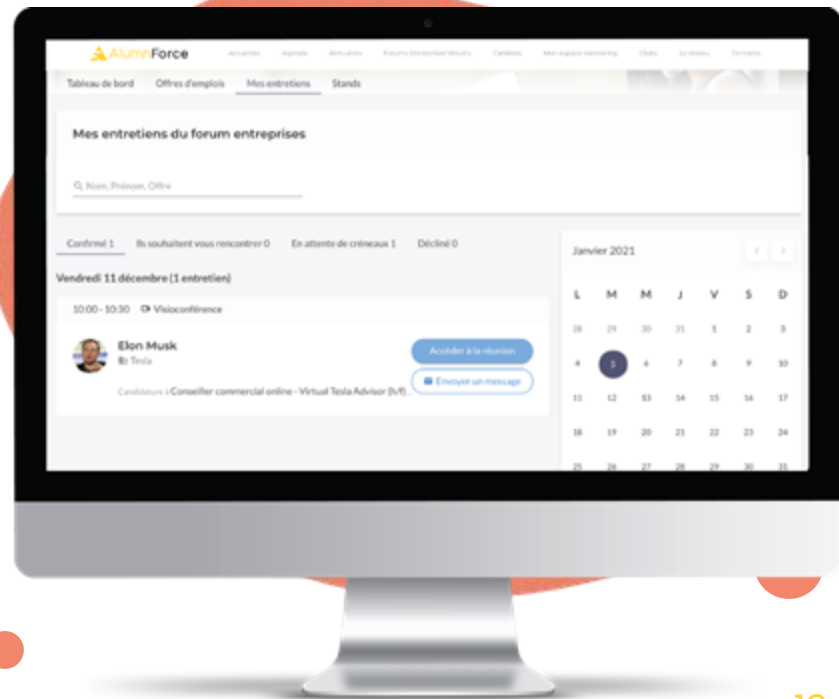


Développez votre réseau et trouvez votre future opportunité professionnelle

Suivez vos entretiens en cours / à venir - 1/2

Rencontrez les recruteurs / exposants disponibles sur le Forum et concrétisez vos entretiens

- ➔ Dans l'onglet "Mes entretiens", vous trouverez la totalité de vos entretiens, classés selon les catégories suivantes :
 - ♦ **Confirmé** : votre entretien est validé et aura bien lieu
 - ♦ **Ils souhaitent vous rencontrer** : les recruteurs intéressés par votre profil seront listés dans cet onglet (*cf slide suivante pour plus de détails*)
 - ♦ **En attente de créneaux** : les offres auxquelles vous avez postulé sans avoir de créneau seront listées
 - ♦ **Décliné** : les propositions d'entretiens refusés (*cf slide suivante pour plus de détails*)
- ➔ Pour les entretiens confirmés, vous pouvez accéder directement au **lien de visioconférence intégré à la plateforme** au moment de l'entretien planifié
- ➔ Vous pouvez également communiquer par message et proposer un autre outil de visio qui vous convient davantage
- ➔ Pour **supprimer un entretien "Confirmé"**, seul le recruteur peut effectuer la manipulation. Ainsi, il faut **lui envoyer un message** lui expliquant la raison de votre annulation. Il pourra ensuite supprimer l'entretien.

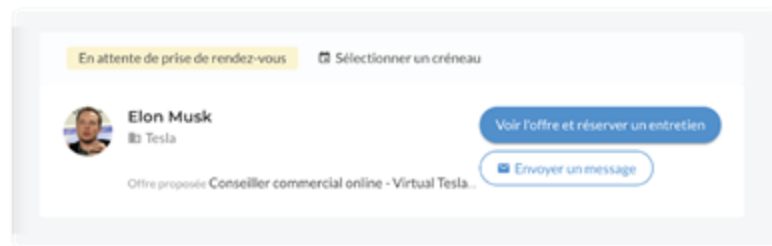


Suivez vos entretiens en cours / à venir - 2/2

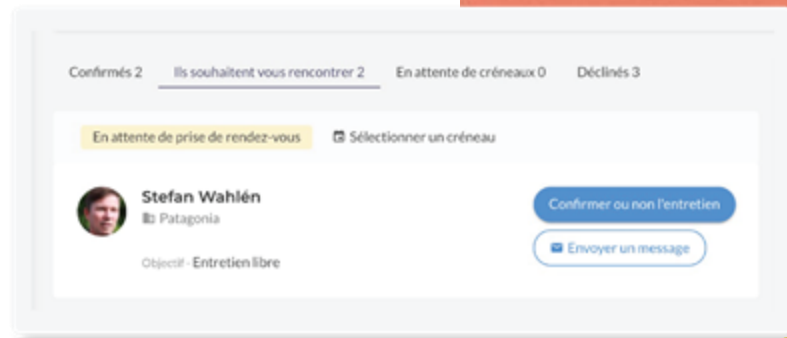
Rencontrez les recruteurs / exposants disponibles sur le Forum et concrétisez vos entretiens

- Lorsqu'un recruteur **souhaite vous rencontrer**, il apparaît au niveau de l'onglet "**Ils souhaitent vous rencontrer**". A partir de là, plusieurs actions sont possibles selon le type de demande (entretien libre ou entretien lié à une offre).
- **Proposition d'entretien avec une offre liée** : vous pouvez visualiser l'offre et manifester votre intérêt pour sa demande (ou non). Si vous êtes intéressé, **c'est à vous de réserver l'entretien**. Dans le cas contraire, vous pouvez bien entendu le décliner.
- **Proposition d'entretien libre (sans offre attachée)** : vous verrez directement le message envoyé par le recruteur et choisir de réserver un entretien ou non.
- Dans les deux cas, si aucun des créneaux n'est disponible, **le recruteur sera notifié de votre intérêt** et pourra revenir vers vous par message et/ou avec un créneau de disponible.
- Lorsque vous n'êtes pas intéressé par la proposition et déclinez l'entretien, il apparaîtra dans l'onglet "**Déclinés**".

Proposition d'entretien avec une offre liée :



Proposition d'entretien libre :



Fin du Forum

Le forum est terminé, les entretiens sont clôturés.

Vous avez tout de même la possibilité de consulter la liste des offres d'emploi jusqu'au 16 avril afin de finaliser vos recherches.

Nous vous remercions de votre participation!

Un questionnaire de satisfaction vous sera envoyé très prochainement, n'hésitez pas à nous faire part de vos retours.

